



## PREFEITURA MUNICIPAL DE MARAIAL

AVENIDA JOSÉ HIGINO, 80 CENTRO

10193332/0001-93

### ANEXO I - METAS E PRIORIDADES

#### Programa: REEQUIPAMENTO DA UNIDADE

##### Ações:

1002	Reequipamento da Unidade	SECRETARIA M. DE ASSISTENCIA E PRODÇÃO
1101	Reequipamento da Unidade	GABINETE DO PREFEITO
1105	Reequipamento da Educação Basica	FUNDO MUNICIPAL DE EDUCAÇÃO
1107	Reequipamento da Unidade	SECRETARIA DE ADMINIST.E GESTÃO PATRIMINIAL
1110	Reequipamento da Unidade	SECRETARIA MUNICIPAL DE GOV. E COMUNICAÇÃO
1112	Aquisição Equipamentos e Maquinas	SECRETARIA MUNICIPAL DE INFRA-ESTRUTURA
1116	Reequipamento da Unidade	SECRETARIA MUNICIPAL DE INFRA-ESTRUTURA
1120	Reequipamento da Limpeza Publica	SECRETARIA MUNICIPAL DE INFRA-ESTRUTURA
1130	Reequipamento da Unidade	SECRETARIA MUNICIPAL DE INFRA-ESTRUTURA
1131	Aquisição de Instrumentos Musicais	SECRETARIA MUNIC. DE DESENVOL. RURAL E MEIO
1132	Reequipamento da Biblioteca	SECRETARIA MUNICIPAL DE ESPORTE, CULTURA E
1133	Reequipamento da Unidade	SECRETARIA MUNICIPAL DE ESPORTE, CULTURA E
1134	Reequipamento da Unidade	SECRETARIA MUNICIPAL DE ESPORTE, CULTURA E
1135	Reequipamento do Ensino Infantil 30%	SECRETARIA DE POLITICA PARA MULHERE
1136	Reequipamento da Unidade	FUNDEB
1138	Reequipamento da Unidade/Atenção Básica	FUNDO MUNICIPAL DE SAUDE
1139	Aquisição de Equipamanetos Hospitalares e Cirurgicos	FUNDO MUNICIPAL DE SAUDE
1140	Aquisição de Veiculo	FUNDO MUNICIPAL DE SAUDE
1142	Reequipamento da Unidade-MAC	FUNDO MUNICIPAL DE SAUDE
1167	Reequipamento de Ensino Fundamental 30%	FUNDEB

##### Objetivo:

#### Programa: NOVOS TEMPOS NA GESTÃO PUBLICA

##### Ações:

0045	Precatórios e Sentenças Judiciais	SECRETARIA DE ADMINIST.E GESTÃO PATRIMINIAL
1108	Reequipamento da Unidade	SECRETARIA DA FAZENDA
2200	Manutenção da Administração Distrital	GABINETE DO PREFEITO
2201	Gestão Tecnica e Administrativa do Gabinete do Prefeito	GABINETE DO PREFEITO
2203	Manutenção dos demais Conselhos	GABINETE DO PREFEITO
2204	Procuradoria Geral do Municipio	GABINETE DO PREFEITO
2205	Manutenção do Controle Interno	GABINETE DO PREFEITO
2215	Manutenção do Conselho Municipal de Saúde	FUNDO MUNICIPAL DE SAUDE
2220	Formação Patrimonião do Servidor Público	SECRETARIA DE ADMINIST.E GESTÃO PATRIMINIAL
2221	Gestão Tecnica e Administrativa da Secretaria	SECRETARIA DE ADMINIST.E GESTÃO PATRIMINIAL
2221	Gestão Tecnica e Administrativa da Secretaria	SECRETARIA MUNICIPAL DE SAUDE
2222	Manutenção Serviços de Almozarifado e Patrimonio	SECRETARIA DE ADMINIST.E GESTÃO PATRIMINIAL



# PREFEITURA MUNICIPAL DE MARAIAL

AVENIDA JOSÉ HIGINO, 80 CENTRO

10193332/0001-93

## ANEXO I - METAS E PRIORIDADES

- 2223 Manutenção dos Serviços Gerais
- 2225 Contribuição Previdenciária e FGTS
- 2226 Manutenção de Inativos e Pensionistas
- 2227 Manutenção dos Serviços de Contabilidade
- 2228 Gestão Técnica e Administrativa da Secretaria
- 2229 Manutenção dos Serviços de Tesouraria
- 2230 Gestão Técnica e Administrativa da Secretaria
- 2230 Gestão Técnica e Administrativa da Secretaria
- 2231 Divulgação Oficial
- 2232 Coordenação Municipal de Prevenção e Defesa Civil
- 2233 Gestão Técnica e Administrativa da Secretaria
- 2234 Manutenção da Guarda Municipal
- 2240 Gestão Técnica e Administrativa da Secretaria
- 2244 Gestão Técnica e Administrativa da Secretaria
- 2248 Gestão Técnica e Administrativa da Secretaria
- 2249 Programa de Atendimento a Mulher
- 2279 Apoio ao Conselho Tutelar
- 2280 Manutenção do FUMDECA
- 2283 Manutenção Geral do Consórcio
- 9999 Reserva de Contingencia

- SECRETARIA DE ADMINIST.E GESTÃO PATRIMINIAL
- SECRETARIA DE ADMINIST.E GESTÃO PATRIMINIAL
- SECRETARIA DE ADMINIST.E GESTÃO PATRIMINIAL
- SECRETARIA DA FAZENDA
- SECRETARIA DA FAZENDA
- SECRETARIA DA FAZENDA
- SECRETARIA MUNICIPAL DE GOV. E COMUNICAÇÃO
- SECRETARIA MUNICIPAL DE EDUCAÇÃO
- SECRETARIA MUNICIPAL DE GOV. E COMUNICAÇÃO
- SECRETARIA MUNICIPAL DE INFRA-ESTRUTURA
- SECRETARIA MUNICIPAL DE INFRA-ESTRUTURA
- SECRETARIA MUNIC. DE DESENVOL. RURAL E MEIO
- SECRETARIA MUNICIPAL DE ESPORTE, CULTURA E
- SECRETARIA DE POLITICA PARA MULHERE
- SECRETARIA DE POLITICA PARA MULHERE
- FUNDO MUNICIPAL DOS DIREITOS DA CRIANCA E
- FUNDO MUNICIPAL DOS DIREITOS DA CRIANCA E
- SECRETARIA DE ADMINIST.E GESTÃO PATRIMINIAL
- SECRETARIA DA FAZENDA

Objetivo:

Gestao

### Programa: PARCELAMENTO E AMORTIZAÇÃO DE DIVIDAS

Ações:

- 0000 Amortização de Dvida Contratada junto a outros órgão

SECRETARIA DA FAZENDA

Objetivo:

PARCELAMENTO E AMORTIZAÇÃO DE DIVIDAS

### Programa: CONSTRUINDO UMA NOVA EDUCAÇÃO

Ações:

- 1102 Aquisição de Livros para Biblioteca das Escolas
- 1104 Construção, Ampliação e Rest. de Unidades Escolares e Quatra Poliesportiva
- 1171 Aquisição de Móveis, Máquinas e Equipamentos Diversos para o FME
- 2018 Manutenção do Ensino Fundamental - Salário Educação
- 2206 Aquisição de Fardamento para Alunos

FUNDO MUNICIPAL DE EDUCAÇÃO  
 FUNDO MUNICIPAL DE EDUCAÇÃO  
 FUNDO MUNICIPAL DE EDUCAÇÃO  
 FUNDO MUNICIPAL DE EDUCAÇÃO  
 FUNDO MUNICIPAL DE EDUCAÇÃO



## PREFEITURA MUNICIPAL DE MARAIAL

AVENIDA JOSÉ HIGINO, 80 CENTRO

10193332/0001-93

### ANEXO I - METAS E PRIORIDADES

2207	Aquisição de Material Didáticos para Aluno e Professores	FUNDO MUNICIPAL DE EDUCAÇÃO
2208	Manutenção da Educação Básica	FUNDO MUNICIPAL DE EDUCAÇÃO
2210	Programa de Inclusão Digital	FUNDO MUNICIPAL DE EDUCAÇÃO
2212	Manutenção de Curso de Formação Continuada para os Professores	FUNDO MUNICIPAL DE EDUCAÇÃO
2213	Concessão de Bolsa de Estudo	FUNDO MUNICIPAL DE EDUCAÇÃO
2250	Manutenção do Ensino Fundamental 30%	FUNDEB
2251	Manutenção do Ensino Fundamental 70%	FUNDEB
2253	Manutenção do Ensino Infantil 70%	FUNDEB
2254	Alfabetização de Jovens e Adultos 70%	FUNDEB
2288	Manutenção das Atividades Gerais do Fundo Municipal de Educação	FUNDO MUNICIPAL DE EDUCAÇÃO

Objetivo:

---

#### Programa: ALIMENTAÇÃO ESCOLAR

Ações:

2211	Programa de Alimentação Escolar	FUNDO MUNICIPAL DE EDUCAÇÃO
------	---------------------------------	-----------------------------

Objetivo:

---

#### Programa: TRANSPORTE ESCOLAR

Ações:

1103	Aquisição de Transporte Escolar	FUNDO MUNICIPAL DE EDUCAÇÃO
2209	Manutenção do Transporte Escolar	FUNDO MUNICIPAL DE EDUCAÇÃO
2289	Apoio ao Transporte Universitário	FUNDO MUNICIPAL DE EDUCAÇÃO

Objetivo:

---

#### Programa: ESPORTE, CULTURA E LAZER COM CIDADANIA

Ações:

2243	Apoio As Atividades Festivas Culturais e Folclóricas	SECRETARIA MUNICIPAL DE ESPORTE, CULTURA E
2245	Manutenção da Biblioteca	SECRETARIA MUNICIPAL DE ESPORTE, CULTURA E
2246	Apoio ao Turismo	SECRETARIA MUNICIPAL DE ESPORTE, CULTURA E



## PREFEITURA MUNICIPAL DE MARAIAL

AVENIDA JOSÉ HIGINO, 80 CENTRO

10193332/0001-93

### ANEXO I - METAS E PRIORIDADES

- 2247 Apoio ao Desporto Amador
- 2290 Apoio as Atividades do Programa de Fomento as Artes
- 2291 Apoio as Atividades do Programa Red e Cultural

SECRETARIA MUNICIPAL DE ESPORTE, CULTURA E  
SECRETARIA MUNICIPAL DE ESPORTE, CULTURA E  
SECRETARIA MUNICIPAL DE ESPORTE, CULTURA E

Objetivo:

#### Programa: SAÚDE E CIDADANIA

Ações:

1137	Construção, Reforma e Ampliação das Unidades de Saude-Atenção Básicas	FUNDO MUNICIPAL DE SAUDE
1141	Const. Restauração e Ampl. das unidades de Saude-MAC	FUNDO MUNICIPAL DE SAUDE
2255	Enfrentamento ao COVID 19	FUNDO MUNICIPAL DE SAUDE
2256	Gestão Técnica e Administrativa do FMS	FUNDO MUNICIPAL DE SAUDE
2257	Manutenção da Campanha de Vacinação	FUNDO MUNICIPAL DE SAUDE
2258	Manutenção dos Serviços de Saude/Atenção Basica	FUNDO MUNICIPAL DE SAUDE
2261	Programa Mais Medicos	FUNDO MUNICIPAL DE SAUDE
2262	Programa de Saude Bucal	FUNDO MUNICIPAL DE SAUDE
2264	Aquisição de Medicamentos, Próteses e Similares	FUNDO MUNICIPAL DE SAUDE
2266	Manutenção do Hospital	FUNDO MUNICIPAL DE SAUDE
2267	Manutenção do SAMU	FUNDO MUNICIPAL DE SAUDE
2268	Programa Para Tratamento Fora do Domicilio TFD	FUNDO MUNICIPAL DE SAUDE
2269	Programa de Vigilância Sanitária	FUNDO MUNICIPAL DE SAUDE
2271	Programa de Saude Materno Infantil	FUNDO MUNICIPAL DE SAUDE

Objetivo:

#### Programa: ASSISTÊNCIA SOCIAL E CIDADANIA

Ações:

0000	Amortização de Dvida Contratada junto a outros orgão	CORPO DELEIBERATIVO
1001	Ampliação e Restauração do Predio da Camara	CORPO DELEIBERATIVO
1002	Reequipamento da Unidade	CORPO DELEIBERATIVO
1122	Construção e Restauração de Casas Populares	SECRETARIA MUNICIPAL DE INFRA-ESTRUTURA
1123	Construção e Restauração de Esgotos, galerias e fossas sépticas /Saneamento Basico	SECRETARIA MUNICIPAL DE INFRA-ESTRUTURA
1158	Aquisição de Móveis, Máquinas e Equipamentos Diversos para o CRAS	FUNDO MUNICIPAL DE ASSISTENCIA SOCIAL
1159	Aquisição de Móveis, Máquinas e Equipamentos Diversos para o Primeira Infância - Ciança Feliz	FUNDO MUNICIPAL DE ASSISTENCIA SOCIAL
1160	Aquisição de Móveis, Máquinas e Equipamentos Diversos para o CREAS	FUNDO MUNICIPAL DE ASSISTENCIA SOCIAL
1161	Aquisição de Móveis, Máquinas e Equipamentos Diversos para o SCFV	FUNDO MUNICIPAL DE ASSISTENCIA SOCIAL



## PREFEITURA MUNICIPAL DE MARAIAL

AVENIDA JOSÉ HIGINO, 80 CENTRO

10193332/0001-93

### ANEXO I - METAS E PRIORIDADES

1163	Aquisição de veículos para o CRAS	FUNDO MUNICIPAL DE ASSISTENCIA SOCIAL
1164	Reforma e ampliação do CRAS	FUNDO MUNICIPAL DE ASSISTENCIA SOCIAL
1166	Aquisição de veículos para o CREAS	FUNDO MUNICIPAL DE ASSISTENCIA SOCIAL
1168	Aquisição de Móveis, Máquinas e Equipamentos Diversos para o IGDBF	FUNDO MUNICIPAL DE ASSISTENCIA SOCIAL
1169	Aquisição de Móveis, Máquinas e Equipamentos Diversos para o IGD-SUAS	FUNDO MUNICIPAL DE ASSISTENCIA SOCIAL
1170	Aquisição de Móveis, Máquinas e Equipamentos Diversos para o FMAS	FUNDO MUNICIPAL DE ASSISTENCIA SOCIAL
2001	Divulgação Institucional do Poder Legislativo	FUNDO MUNICIPAL DE ASSISTENCIA SOCIAL
2002	Informatização do Legislativo	CORPO DELEIBERATIVO
2003	Manutenção das Atividades Administrativas	CORPO DELEIBERATIVO
2004	Manutenção das Atividades Legislativas	CORPO DELEIBERATIVO
2005	Manutenção Verba Indenizatória - Presidente	CORPO DELEIBERATIVO
2006	Manutenção do Controle Interno	CORPO DELEIBERATIVO
2007	Contribuição Previdenciária e FGTS	CORPO DELEIBERATIVO
2216	Gestão Técnicas e Administrativa da Secretaria	SECRETARIA M. DE ASSISTENCIA E PRODÇÃO
2217	Promoção de Foruns e Capacitações	SECRETARIA M. DE ASSISTENCIA E PRODÇÃO
2218	MANUTENÇÃO DA CASA DE ACOLHIMENTO AO IDOSO	SECRETARIA M. DE ASSISTENCIA E PRODÇÃO
2219	Manutenção do Conselho Tutelar	SECRETARIA M. DE ASSISTENCIA E PRODÇÃO
2272	Gestão Técnica e Administrativa do FMAS	FUNDO MUNICIPAL DE ASSISTENCIA SOCIAL
2274	Benefícios Eventuais	FUNDO MUNICIPAL DE ASSISTENCIA SOCIAL
2281	Manutenção das Atividades Gerais do IGDBF	FUNDO MUNICIPAL DE ASSISTENCIA SOCIAL
2282	Manutenção das Atividades Gerais do CRAS	FUNDO MUNICIPAL DE ASSISTENCIA SOCIAL
2284	Manutenção das Atividades Gerais do SCFV	FUNDO MUNICIPAL DE ASSISTENCIA SOCIAL
2285	Manutenção das Atividades Gerais do CREAS	FUNDO MUNICIPAL DE ASSISTENCIA SOCIAL
2286	Manutenção das Atividades Gerais do IGD SUAS	FUNDO MUNICIPAL DE ASSISTENCIA SOCIAL
2287	Manutenção das Atividades Gerais do Primeira Infância - Criança Feliz	FUNDO MUNICIPAL DE ASSISTENCIA SOCIAL

Objetivo:

**Programa: PAVIMENTAÇÃO DE VIAS PÚBLICAS**

Ações:

- 1115 Pavimentação de Vias Publicas Incluindo Recapiamento Asfaltico
- 1117 Reposição de Calçamento

SECRETARIA MUNICIPAL DE INFRA-ESTRUTURA  
SECRETARIA MUNICIPAL DE INFRA-ESTRUTURA

Objetivo:

**Programa: CONSTRUÇÃO, AMPLIAÇÃO E RESTAURAÇÃO DE PRÉDIOS PÚBLICOS**



## PREFEITURA MUNICIPAL DE MARAIAL

AVENIDA JOSÉ HIGINO, 80 CENTRO

10193332/0001-93

### ANEXO I - METAS E PRIORIDADES

*Ações:*

1111 Construção, Ampliação e Restauração de Predios Públicos  
1128 Construção, Ampliação e Restauração de Quadra e Campos de Futebol

SECRETARIA MUNICIPAL DE INFRA-ESTRUTURA  
SECRETARIA MUNICIPAL DE INFRA-ESTRUTURA

*Objetivo:*

**Programa: LIMPEZA PÚBLICA**

*Ações:*

2236 Manutenção de Limpeza Pública

SECRETARIA MUNICIPAL DE INFRA-ESTRUTURA

*Objetivo:*

**Programa: ILUMINAÇÃO PÚBLICA**

*Ações:*

1119 Expansão da Iluminação Pública  
2237 Manutenção da Iluminação Pública

SECRETARIA MUNICIPAL DE INFRA-ESTRUTURA  
SECRETARIA MUNICIPAL DE INFRA-ESTRUTURA

*Objetivo:*

**Programa: CONTRUÇÃO AMPLIAÇÃO E RESTAURAÇÃO DE ESCADARIAS, ENCOSTAS, MURO DE ARRIMO E PRÉDIOS PÚBLICOS**

*Ações:*

1113 Construção, Ampliação e Restauração de Escadaria, Encostas Muro de Arrimo e Predios Públicos

SECRETARIA MUNICIPAL DE INFRA-ESTRUTURA

*Objetivo:*

**Programa: PRAÇAS, PARQUES E JARDINS**



**PREFEITURA MUNICIPAL DE MARAIAL**

AVENIDA JOSÉ HIGINO, 80 CENTRO

10193332/0001-93

**ANEXO I - METAS E PRIORIDADES**

Ações:

1121 Construção e Restauração de Praças Parques e Jardins

SECRETARIA MUNICIPAL DE INFRA-ESTRUTURA

Objetivo:

**Programa: DESAPROPRIAÇÕES**

Ações:

1114 Desapropriações

SECRETARIA MUNICIPAL DE INFRA-ESTRUTURA

Objetivo:

**Programa: CEMITÉRIOS**

Ações:

1118 Construção, Reforma e Ampliação de Cemitérios e Velórios

2235 Manutenção de Cemitérios

SECRETARIA MUNICIPAL DE INFRA-ESTRUTURA

SECRETARIA MUNICIPAL DE INFRA-ESTRUTURA

Objetivo:

**Programa: ABASTECIMENTO E SANEAMENTO BÁSICO**

Ações:

1123 Construção e Restauração de Esgotos, galerias e fossas sépticas /Saneamento Basico

1124 Construção e Ampliação Sistema de Abastecimento água

SECRETARIA MUNICIPAL DE INFRA-ESTRUTURA

SECRETARIA MUNICIPAL DE INFRA-ESTRUTURA

Objetivo:

**Programa: MELHORIA DOS SERVIÇOS RODOVIÁRIOS**



## PREFEITURA MUNICIPAL DE MARAIAL

AVENIDA JOSÉ HIGINO, 80 CENTRO

10193332/0001-93

### ANEXO I - METAS E PRIORIDADES

#### Ações:

1126 Construção e Restauração de pontes bueiros e passagens molhadas e abrigo de passageiros  
1127 Construção e Ampliação e Recuperação de Estradas Vicinais  
2238 Manutenção dos Serviços Rodoviaros

SECRETARIA MUNICIPAL DE INFRA-ESTRUTURA  
SECRETARIA MUNICIPAL DE INFRA-ESTRUTURA  
SECRETARIA MUNICIPAL DE INFRA-ESTRUTURA

#### Objetivo:

#### Programa: MANUTENÇÃO DE MERCADOS E MATADOUROS

#### Ações:

1125 Construção, Ampliação e Restauração de Mercados Matadouro e Feira Livre  
2241 Manutenção de Mercados, Matadouros e Feiras Livres

SECRETARIA MUNICIPAL DE INFRA-ESTRUTURA  
SECRETARIA MUNIC. DE DESENVOL. RURAL E MEIO

#### Objetivo:

#### Programa: AGRICULTURA E DESENVOLVIMENTO RURAL

#### Ações:

2242 Apoio ao Produtor Rural

SECRETARIA MUNIC. DE DESENVOL. RURAL E MEIO

#### Objetivo:

#### Programa: PROTEÇÃO AO MEIO AMBIENTE

#### Ações:

2239 Preservação e Conservação Ambiental

SECRETARIA MUNIC. DE DESENVOL. RURAL E MEIO

#### Objetivo:





**PREFEITURA MUNICIPAL DE MARAIAL**

AVENIDA JOSÉ HIGINO, 80 CENTRO

10193332/0001-93

**ANEXO I - METAS E PRIORIDADES**

**Programa: PROGRAMA DE AGENTE COMUNITÁRIOS DE SAÚDE**

Ações:

2259 Programa Agentes Comunitarios de Saude-PACS

FUNDO MUNICIPAL DE SAUDE

Objetivo:

**Programa: PROGRAMA DE SAÚDE DA FAMÍLIA**

Ações:

2263 Programa de Saude da Familia PSF

FUNDO MUNICIPAL DE SAUDE

Objetivo:

**Programa: PROGRAMA FARMÁCIA BÁSICA**

Ações:

2260 Programa Farmácia Basica

FUNDO MUNICIPAL DE SAUDE

Objetivo:

**Programa: PROGRAMA DE VIGILÂNCIA EPIDEMIOLÓGICA E AMBIENTAL**

Ações:

2270 Vigilanacia Epidemiologica e Ambiental

FUNDO MUNICIPAL DE SAUDE

Objetivo:



## **ANEXO II**

### **ANEXO DE METAS FISCAIS**

### **LEI DE DIRETRIZES ORÇAMENTÁRIAS LDO/2025**

**( ART. 165, § 2º, da Constituição Federal)**

Tabela 1 – Metas Anuais



MUNICÍPIO DE MARAIAL - PE  
LEI DE DIRETRIZES ORÇAMENTÁRIAS  
ANEXO DE METAS FISCAIS

## METAS ANUAIS

2025

R\$ milhares

ESPECIFICAÇÃO	2025				2026				2027			
	Valor Corrente (a)	Valor Constante	% PIB (a/PIB) x 100	% RCL (a/RCL) x 100	Valor Corrente (b)	Valor Constante	% PIB (b/PIB) x 100	% RCL (b/RCL) x 100	Valor Corrente (c)	Valor Constante	% PIB (c/PIB) x 100	% RCL (c/RCL) x 100
Receita Total	61.956	60.093	22,81	133,09	64.163	60.421	23,03	136,45	66.463	60.764	23,25	139,92
Receitas Primárias (I)	61.438	59.591	22,62	131,97	63.627	59.916	22,84	135,31	65.907	60.256	23,05	138,75
Receitas Primárias Correntes	60.338	58.524	22,22	129,61	62.488	58.843	22,43	132,88	64.730	59.180	22,64	136,27
Impostos, Taxas e Contribuições de Melhoria	1.363	1.322	0,50	2,93	1.412	1.330	0,51	3,00	1.463	1.337	0,51	3,08
Contribuições	0	0	0,00	0,00	0	0	0,00	0,00	0	0	0,00	0,00
Transferências Correntes	58.975	57.201	21,71	126,68	61.076	57.514	21,92	129,88	63.268	57.843	22,13	133,19
Demais Receitas Primárias Correntes	0	0	0,00	0,00	0	0	0,00	0,00	0	0	0,00	0,00
Receitas Primárias de Capital	1.100	1.067	0,41	2,36	1.139	1.073	0,41	2,42	1.177	1.076	0,41	2,48
Despesa Total	61.956	60.093	22,81	133,09	64.163	60.421	23,03	136,45	66.463	60.764	23,25	139,92
Despesas Primárias (II)	61.563	59.712	22,67	132,24	63.410	59.712	22,76	134,85	65.313	59.712	22,84	137,50
Despesas Primárias Correntes	58.824	57.055	21,66	126,36	60.944	57.390	21,87	129,60	63.184	57.767	22,10	133,02
Pessoal e Encargos Sociais	32.862	31.874	12,10	70,59	34.033	32.048	12,22	72,37	35.254	32.231	12,33	74,22
Outras Despesas Correntes	25.962	25.181	9,56	55,77	26.912	25.342	9,66	57,23	27.930	25.535	9,77	58,80
Despesas Primárias de Capital	1.819	1.764	0,67	3,91	1.883	1.773	0,68	4,00	1.948	1.781	0,68	4,10
Pagamento de Restos a Pagar de Despesas Primárias	921	893	0,34	1,98	0	0	0,00	0,00	0	0	0,00	0,00
Resultado Primário (SEM RPPS) - Acima da Linha (III) = (I - II)	-125	-122	-0,05	-0,27	216	204	0,08	0,46	595	544	0,21	1,25
Juros, Encargos e Variações Monetárias Ativos (IV)	518	502	0,19	1,11	536	505	0,19	1,14	555	508	0,19	1,17
Juros, Encargos e Variações Monetárias Passivos (V)	108	105	0,04	0,23	110	104	0,04	0,23	106	97	0,04	0,22
Resultado Nominal (SEM RPPS) - (VI) = (III + (IV - V))	284	275	0,10	0,61	642	605	0,23	1,37	1.045	955	0,37	2,20
Dívida Pública Consolidada (DC)	37.692	36.558	13,88	80,97	36.467	34.340	13,09	77,55	35.241	32.220	12,33	74,19
Dívida Consolidada Líquida (DCL)	37.692	36.558	13,88	80,97	36.467	34.340	13,09	77,55	35.241	32.220	12,33	74,19

Fonte: Secretaria Municipal de Planejamento, Orçamento Democrático, Habitação e Meio Ambiente - SEPOM.

## PIB - Produto Interno Bruto.

## Notas Explicativas:

1 - No exercício financeiro de 2023 o valor do PIB de Pernambuco foi de R\$ 258468,6 milhões em valores correntes e apresentou crescimento de 4,27% em relação ao ano anterior. Fonte: CONDEPE - FIDEM, publicado em 10/07/2024 no site [www.condepefidem.pe.gov.br](http://www.condepefidem.pe.gov.br) e IBGE.

2 - Considerando a inexistência de projeções oficiais do Estado de Pernambuco para os exercícios de 2023, 2024, 2025, 2026 e 2027, os valores projetados para os períodos em tela, foram baseados no valor do PIB Estadual do exercício de Ano, adicionado a previsão da taxa de crescimento do PIB Nacional, conforme quadro demonstrativo abaixo:

Ano	Taxa de Crescimento do PIB %	Valor em Milhares (R\$)
2022	0,70%	254.900
2023	4,27%	258.469
2024	2,22%	264.207
2025	2,80%	271.604
2026	2,58%	278.612
2027	2,62%	285.911

Fonte: Agência CONDEPE/FIDEM (Publicado em 10/03/2024)

IBGE

Banco Central do Brasil - BCB - Boletim Focus de 10/05/2024, publicado em 13/05/2024.  
SPE/SETO/ME. Elaboração: SOf/SETO/ME.

**Fator de Crescimento Real do PIB Nacional.**

Notas Explicativas:

3 - O referido Fator é obtido a partir da média geométrica das taxas de crescimento real do PIB nacional nos últimos oito anos, conforme art. 7º da Portaria STN nº 9, de 5 de janeiro de 2017.

4 - A partir de abril de 2022, considerando revisões pelo IBGE e a publicação do PIB de 2022, o Fator de Atualização a ser utilizado é de 1,01012604896775%, calculado conforme tabela abaixo:

Fator de Crescimento Real do PIB Nacional									
Ano	2016	2017	2018	2019	2020	2021	2022	2023	Média Geométrica
Crescimento do PIB	0,9670	1,0130	1,0180	1,0120	0,9670	1,0480	1,0300	1,0290	1,0101

Fonte: IBGE, publicado em 27 de junho de 2023.

**Receita Corrente Líquida:**

Notas Explicativas:

5 - A Receita Corrente Líquida (RCL) é projetada mediante a aplicação de Fator de Atualização sobre a receita corrente líquida do período de 12 (doze) meses findos no mês de referência (§ 6º do art. 7º da RSF nº 43/2001). Para os exercícios de 2025, 2026 e 2027, o Fator de Atualização utilizado é de 1,01012604896775%, conforme publicado pelo IBGE.

RCL Projetada			
Variável	2025	2026	2027
Receita Corrente Líquida - RCL	46.553	47.024	47.500

Metodologia de Cálculo

RCL Projetada = (RCL anoX \* 1,01012604896775)

Sendo, RCL AnoX = [Receitas Correntes - (Contrib. do Servidor para o Plano de Previdência + Compensação Financ. entre Regimes Previdência + Dedução de Receita para Formação do FUNDEB)]

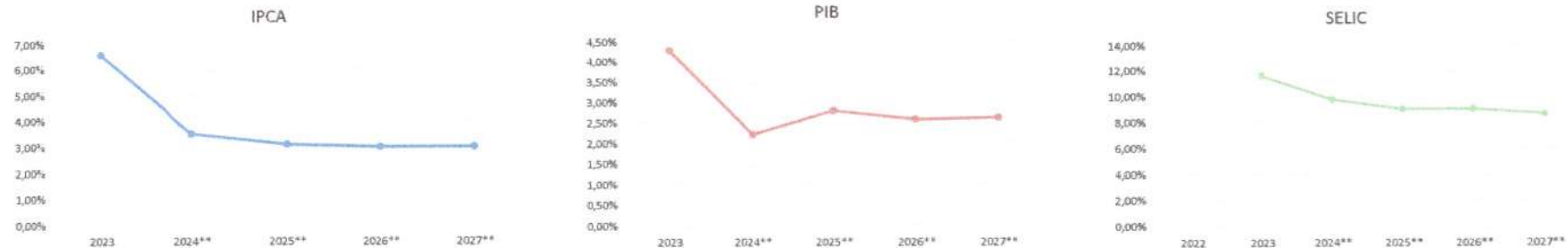
O cálculo das metas foi realizado considerando-se o seguinte cenário macroeconômico:

VARIÁVEIS	2025	2026	2027
PIB estimado (crescimento % anual)	2,80%	2,58%	2,62%
Inflação Média (% anual) projetada com base no índice IPCA	3,10%	3,00%	3,00%

Metodologia de Cálculo dos Valores Constantes:

2025	2026	2027
Valor Corrente / 1,0310	Valor Corrente / 1,0619	Valor Corrente / 1,0938

**Séries históricas dos indicadores IPCA, PIB e SELIC**



Fonte: Agência CONDEPE/FCDEM (PIB PE 2021 e 2022). IBGE - BACEN (Relatório FOCUS PIB NACIONAL, 2023, 2024, 2025 e 2026).

SPE/SETO/ME. Elaboração: SOF/SETO/ME.



MUNICÍPIO DE MARAIAL - PE

I - Metodologia e Memória de Cálculo das Metas Anuais para as receitas do Município

TOTAL DAS RECEITAS

R\$ milhares

ESPECIFICAÇÃO	Realizado 2022	Realizado 2023	Reestimado 2024
RECEITAS CORRENTES (I)	41.665	44.470	58.645
Receita de Impostos, Taxas e Contribuições de Melhoria	1.091	1.288	1.314
IPTU	7	10	11
ISQN	183	247	233
Demais Receitas	901	1.031	1.070
Receitas de Contribuições	-	-	-
Contribuição para o Custeio do Serviço de Iluminação Pública	-	-	-
Demais Receitas	-	-	-
Receita Patrimonial	605	481	499
Aplicações Financeiras	605	481	499
Outras Receitas Patrimoniais	-	-	-
Transferências Correntes	39.943	42.701	56.832
Cota-Parte do FPM	17.421	18.054	25.800
Cota-Parte do ITR	17	28	29
FUNDEB	10.413	11.555	18.000
Cota-Parte do ICMS	4.511	4.283	5.822
Cota-Parte do IPVA	307	352	528
Cota-Parte do IPI	16	14	18
Outras Transferências Correntes	7.258	8.414	6.635
Outras Receitas Correntes	26	-	-
RECEITA DE CAPITAL (II)	703	1.115	-
Operações de Créditos	-	-	-
Alienação de Bens	-	-	-
Amortização de Empréstimos	-	-	-
Transferências de Capital	703	1.115	-
Outras Receitas de Capital	-	-	-
RECEITAS INTRA-ORÇAMENTÁRIAS CORRENTES (III)	-	-	-
RECEITAS INTRA-ORÇAMENTÁRIAS DE CAPITAL (IV)	-	-	-
<b>RECEITA TOTAL (V) = (I+II+III+IV)</b>	<b>42.368</b>	<b>45.585</b>	<b>58.645</b>

Notas Explicativas:

1 - Os valores arrecadados nos exercícios de 2022 e 2023 compõe a série histórica de arrecadação utilizada nas projeções de receitas para os anos seguintes.

2 - As receitas orçamentárias para o triênio 2025-2027 foram estimadas considerando-se o histórico da arrecadação, projeções de indicadores econômicos, a legislação pertinente e especificidades de cada uma das receitas. O atual cenário econômico considera que a economia se recupera progressivamente ao longo do ano, registrando crescimento, os dados mais recentes mostram que o processo de desinflação da economia brasileira vem se consolidando nos últimos meses, embora tanto os índices de preços ao consumidor quanto as médias dos núcleos de inflação ainda se encontrem em patamares relativamente elevados.

A expectativa média de crescimento do PIB para 2025 está em torno de 1,0377%, de acordo com o relatório Focus do Banco

A tabela a seguir resume os principais indicadores econômicos utilizados na elaboração da LDO para 2025.

ESPECIFICAÇÃO	PREVISÃO - R\$ milhares		
	2025	2026	2027
<b>RECEITAS CORRENTES (I)</b>	<b>60.856</b>	<b>63.024</b>	<b>65.286</b>
Receita de Impostos, Taxas e Contribuições de Melhoria	1.363	1.412	1.463
IPTU	11	12	12
ISQN	242	250	259
Demais Receitas	1.110	1.150	1.191
Receitas de Contribuições	-	-	-
Contribuição para o Custeio do Serviço de Iluminação Pública	-	-	-
Demais Receitas	-	-	-
Receita Patrimonial	518	536	555
Aplicações Financeiras	518	536	555
Outras Receitas Patrimoniais	-	-	-
Transferências Correntes	58.975	61.076	63.268
Cota-Parte do FPM	26.773	27.727	28.722
Cota-Parte do ITR	30	32	33
FUNDEB	18.679	19.344	20.038
Cota-Parte do ICMS	6.041	6.257	6.481
Cota-Parte do IPVA	548	567	588
Cota-Parte do IPI	19	19	20
Outras Transferências Correntes	6.885	7.130	7.386
Outras Receitas Correntes	-	-	-
<b>RECEITA DE CAPITAL (II)</b>	<b>1.100</b>	<b>1.139</b>	<b>1.177</b>
Operações de Créditos	-	-	-
Alienação de Bens	-	-	-
Amortização de Empréstimos	-	-	-
Transferências de Capital	1.100	1.139	1.177
Outras Receitas de Capital	-	-	-
<b>RECEITAS INTRA-ORÇAMENTÁRIAS CORRENTES (III)</b>	<b>-</b>	<b>-</b>	<b>-</b>
<b>RECEITAS INTRA-ORÇAMENTÁRIAS DE CAPITAL (IV)</b>	<b>-</b>	<b>-</b>	<b>-</b>
<b>RECEITA TOTAL (V) = (I+II+III+IV)</b>	<b>61.956</b>	<b>64.163</b>	<b>66.463</b>

Notas Explicativas:

3 - Os parâmetros utilizados para se chegar aos valores projetados foram baseados na taxa de inflação do Índice de Preços

#### Sensibilidade da Receita nos Parâmetros Macroeconômicos

Parâmetro Macroeconômico	Receitas
PIB	0,66%
IPCA	0,62%

Fonte: Anexo de Riscos Fiscais do PLDO 2025 da União.

A variação de 1 ponto percentual na taxa de crescimento do PIB altera em 0,66% as receitas. Já o efeito da variação de 1 ponto percentual na inflação tem impacto de 0,62% nas receitas. Deste modo, os parâmetros econômicos aplicados na estimativa das receitas nos anos de 2024, 2025, 2026 e 2027 foram respectivamente 2,17%, 1,92%, 1,86% e 1,86% para o IPCA e 1,46%, 1,84%, 1,70% e 1,73% para o PIB. Assim, o crescimento nominal previsto das receitas nos anos de 2024, 2025, 2026 e 2027 foi superavitário em 3,77%, 3,77%, 3,56% e 3,59% respectivamente.

4 - Estimativa referente aos valores das transferências de receitas intra-orçamentárias relativos à operação entre órgãos, fundos e entidades integrantes dos orçamentos fiscal e da seguridade social, foi estabelecido conforme exigência do Manual de Demonstrativos Fiscais 13ª edição, aprovado pela Portaria STN nº 1.447 de 14 de junho de 2022, atualizado em 28 de abril de 2023.

## I.a - Metodologia e Memória de Cálculo das Principais Fontes de Receita

5 - As receitas orçamentárias para os exercícios de 2025, 2026 e 2027, foram estimadas considerando-se o histórico da Nas estimativas desta LDO foram utilizados os modelos sugeridos pelo Manual de Demonstrativos Fiscais 14ª edição, aprovado pela Portaria STN/MF nº 699 de 07 de julho de 2023. Basicamente dois modelos de projeções foram selecionados: Modelo Média (t-1) e Modelo Sazonal.

O primeiro modelo foi utilizado nas projeções de arrecadações que são praticamente constantes ao longo dos meses, cujo a série temporal baseia-se na média de arrecadação do ano anterior, refletindo o comportamento da receita para os anos seguintes.

Já o segundo modelo, foi utilizado nas receitas das quais a arrecadação não se distribui de forma uniforme ao longo do exercício. O modelo sazonal estima a receita aplicando os índices econômicos de forma mensal, evitando possíveis distorções causadas pela sazonalidade ou algum efeito da legislação, logo, o modelo leva em consideração a arrecadação mensal na projeção.

Receitas como o Imposto Predial e Territorial Urbano (IPTU) e o Imposto Sobre a Propriedade de Veículos Automotores (IPVA), são exemplos de receitas com séries históricas sazonais, influenciadas principalmente por suas legislações específicas que definem calendários de pagamentos em determinado período do ano.

As tabelas a seguir resumem as principais variações sobre as receitas estimadas na elaboração da LDO de 2025.

### Receita de Impostos, Taxas e Contribuições de Melhoria

Metas Anuais	VALOR NOMINAL - R\$ milhares	VARIAÇÃO %
2022	1.091	-
2023	1.288	17,98%
2024	1.314	2,03%
2025	1.363	3,77%
2026	1.412	3,56%
2027	1.463	3,59%

6 - O aumento previsto para a Receita Tributária provém da aplicação de uma política de intensificação da fiscalização na arrecadação dos tributos de competência municipal.

### Imposto sobre Propriedade Territorial Predial e Urbana – IPTU

Metas Anuais	VALOR NOMINAL - R\$ milhares	VARIAÇÃO %
2022	7	-
2023	10	45,99%
2024	11	3,77%
2025	11	3,77%
2026	12	3,56%
2027	12	3,59%

### Imposto Sobre Serviços de Qualquer Natureza – ISQN

Metas Anuais	VALOR NOMINAL - R\$ milhares	VARIAÇÃO %
2022	183	-
2023	247	34,75%
2024	233	-5,50%
2025	242	3,77%
2026	250	3,56%
2027	259	3,59%

### Contribuição para o Custeio do Serviço de Iluminação Pública

Metas Anuais	VALOR NOMINAL - R\$ milhares	VARIAÇÃO %
2022	0	-
2023	0	-
2024	0	-
2025	0	-
2026	0	-
2027	0	-

Cota-Parte do Fundo de Participação dos Municípios

Metas Anuais	VALOR NOMINAL - R\$ milhares	VARIACÃO %
2022	17.421	-
2023	18.054	3,63%
2024	25.800	42,90%
2025	26.773	3,77%
2026	27.727	3,56%
2027	28.722	3,59%

Imposto sobre a Propriedade Territorial Rural - ITR

Metas Anuais	VALOR NOMINAL - R\$ milhares	VARIACÃO %
2022	17	-
2023	28	69,49%
2024	29	3,77%
2025	30	3,77%
2026	32	3,56%
2027	33	3,59%

Fundo de Manutenção e Desenvolvimento da Educação Básica e de Valorização dos Profissionais da Educação

Metas Anuais	VALOR NOMINAL - R\$ milhares	VARIACÃO %
2022	10.413	-
2023	11.555	10,96%
2024	18.000	55,78%
2025	18.679	3,77%
2026	19.344	3,56%
2027	20.038	3,59%

Imposto sobre Circulação de Mercadorias e Prestação de Serviços - ICMS

Metas Anuais	VALOR NOMINAL - R\$ milhares	VARIACÃO %
2022	4.511	-
2023	4.283	-5,06%
2024	5.822	35,92%
2025	6.041	3,77%
2026	6.257	3,56%
2027	6.481	3,59%

Imposto sobre a Propriedade de Veículos Automotores - IPVA

Metas Anuais	VALOR NOMINAL - R\$ milhares	VARIACÃO %
2022	307	-
2023	352	14,76%
2024	528	49,95%
2025	548	3,77%
2026	567	3,56%
2027	588	3,59%



Imposto de Produtos Industrializado - IPI

Metas Anuais	VALOR NOMINAL - R\$ milhares	VARIAÇÃO %
2022	16	-
2023	14	-8,92%
2024	18	27,49%
2025	19	3,77%
2026	19	3,56%
2027	20	3,59%

Outras Receitas Correntes

Metas Anuais	VALOR NOMINAL - R\$ milhares	VARIAÇÃO %
2022	26	-
2023	0	-
2024	0	-
2025	0	-
2026	0	-
2027	0	-

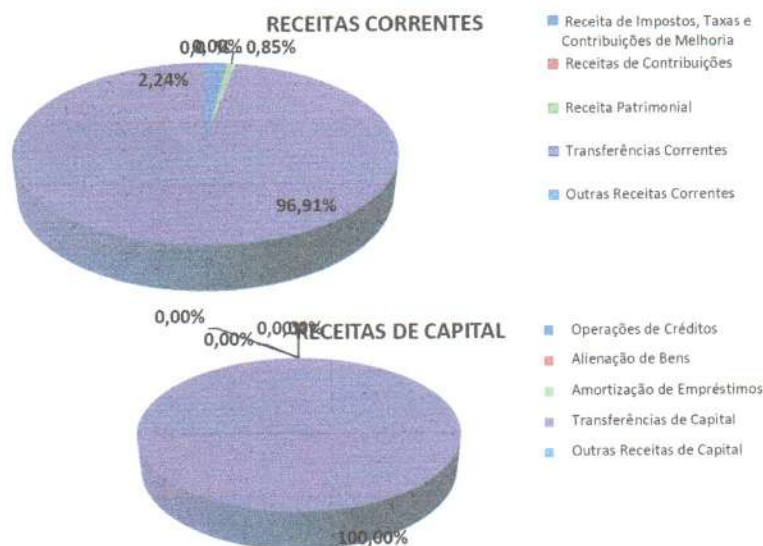
Receitas de Capital

Metas Anuais	VALOR NOMINAL - R\$ milhares	VARIAÇÃO %
2022	703	-
2023	1.115	58,65%
2024	0	-
2025	1.100	-
2026	1.139	3,55%
2027	1.177	3,34%

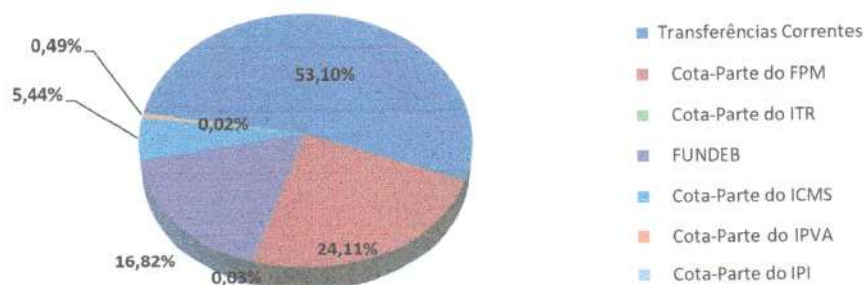
Notas Explicativas:

8 - As receitas de Capital tem como base as transferências de recursos de convênios. As projeções para os exercícios de

8.1. Composição das receitas totais - 2025



8.2 Participação do FPM nas Transferências Correntes - 2025





MUNICÍPIO DE MARAIAL - PE

II - Metodologia e Memória de Cálculo das Metas Anuais para as despesas do Município

TOTAL DAS DESPESAS

R\$ milhares

CATEGORIA ECONÔMICA E GRUPOS DE NATUREZA DE DESPESA	Realizada 2022	Realizada 2023	Reestimado 2024
DESPESAS CORRENTES (I)	38.442	46.902	56.684
Pessoal e Encargos Sociais	26.405	31.330	36.067
Juros e Encargos da Dívida	-	-	-
Outras Despesas Correntes	12.036	15.573	20.618
DESPESAS DE CAPITAL (II)	3.245	3.094	1.225
Investimentos	2.795	1.913	-
Inversões Financeiras	-	-	-
Amortização da Dívida	450	1.180	1.225
RESERVA DE CONTINGÊNCIA (III)	-	-	-
RESERVA DO RPPS (IV)	-	-	-
DESPESAS INTRA-ORÇAMENTÁRIAS CORRENTES (V)	-	-	-
DESPESAS INTRA-ORÇAMENTÁRIAS DE CAPITAL (VI)	-	-	-
<b>DESPESA TOTAL (VII) = (I+II+III+IV+V)</b>	<b>41.687</b>	<b>49.996</b>	<b>57.909</b>

CATEGORIA ECONÔMICA E GRUPOS DE NATUREZA DE DESPESA	PREVISÃO - R\$ milhares		
	2025	2026	2027
DESPESAS CORRENTES (I)	58.932	61.055	63.290
Pessoal e Encargos Sociais	32.862	34.033	35.254
Juros e Encargos da Dívida	108	110	106
Outras Despesas Correntes	25.962	26.912	27.930
DESPESAS DE CAPITAL (II)	2.415	2.478	2.520
Investimentos	1.210	1.253	1.295
Inversões Financeiras	-	-	-
Amortização da Dívida	1.205	1.225	1.225
RESERVA DE CONTINGÊNCIA (III)	609	630	653
RESERVA DO RPPS (IV)	-	-	-
DESPESAS INTRA-ORÇAMENTÁRIAS CORRENTES (V)	-	-	-
DESPESAS INTRA-ORÇAMENTÁRIAS DE CAPITAL (VI)	-	-	-
<b>DESPESA TOTAL (VII) = (I+II+III+IV+V+VI)</b>	<b>61.956</b>	<b>64.163</b>	<b>66.463</b>

Notas Explicativas:

1 - Os valores projetados para outras despesas correntes foram baseados na projeção da taxa de inflação do Índice de Preços ao Consumidor (IPCA) de 3,1%, 3% e 3% para os respectivos exercícios de 2025, 2026 e 2027.

2 - Estimativa referente aos valores das despesas de transferências intra-orçamentárias relativos à operação entre órgãos, fundos e entidades integrantes dos orçamentos fiscal e da seguridade social, seguiram, conforme Manual de Demonstrativos Fiscais 14ª edição, aprovado pela Portaria STN/MF nº 699 de 07 de julho de 2023.

3 - A reserva do RPPS corresponde ao superávit gerado pela diferença entre Receitas Previstas (incluindo as receitas intra-orçamentárias recebidas pelo RPPS) e Despesas Previdenciárias fixadas na Lei Orçamentária Anual, que será utilizado para pagamentos previdenciários futuros.

## II.a - Metodologia de Memória de Cálculo para as despesas do Município

### Pessoal e Encargos Sociais

Metas Anuais	VALOR NOMINAL - R\$ milhares	VARIAÇÃO %
2022	26.405	-
2023	31.330	18,65%
2024	36.067	15,12%
2025	32.862	-8,88%
2026	34.033	3,56%
2027	35.254	3,59%

Notas Explicativas:

1 – As despesas intra-orçamentárias compõem os valores projetados da Despesa com Pessoal, relativo as operações entre órgãos, fundos e entidades integrantes dos orçamentos fiscal e da seguridade social.

### Juros e Encargos da Dívida

Metas Anuais	VALOR NOMINAL - R\$ milhares	VARIAÇÃO %
2022	0	-
2023	0	-
2024	0	-
2025	108	-
2026	110	1,66%
2027	106	-4,11%

Notas Explicativas:

1 - A projeção para o pagamento de juros e encargos da dívida segue a política do Banco Central do Brasil (Boletim Focus de 10/05/2024, publicado em 13/05/2024), a taxa SELIC para os exercícios de 2025, 2026, e 2027 em 9%, 9% e 8,63%, respectivamente.

### Reserva de Contingência

Metas Anuais	VALOR NOMINAL - R\$ milhares	VARIAÇÃO %
2022	0	-
2023	0	-
2024	0	-
2025	609	-
2026	630	3,56%
2027	653	3,59%

Notas Explicativas:

1- Os valores fixados para a Reserva de Contingência serão de, no mínimo, 1% da Receita Corrente e destina-se ao reforço de dotações a serem utilizadas para pagamento de despesas emergenciais, calamidades e outras contingências.



MUNICÍPIO DE MARAIÁ - PE

#### IV - Metodologia e Memória de Cálculo das Metas Anuais para o Montante da Dívida Pública

##### MONTANTE DA DÍVIDA

R\$ milhares

ESPECIFICAÇÃO	2022	2023	2024	2025	2026	2027
DÍVIDA CONSOLIDADA (I)	9.008	40.122	38.897	37.692	36.467	35.241
Dívida Mobiliária	0	0	0	0	0	0
Outras Dívidas	9.008	40.122	38.897	37.692	36.467	35.241
DEDUÇÕES (II)	0	0	0	0	0	0
Ativo Disponível	6.987	6.552	128	132	136	141
Haveres Financeiros	0	0	0	0	0	0
(-) Restos a Pagar Processados	12.353	15.159	921	0	0	0
(-) Depósitos Restituíveis e Valores Vinculados	3.127	4.536	3.127	2.156	1.486	1.024
<b>DCL (III) = (I-II)</b>	<b>9.008</b>	<b>40.122</b>	<b>38.897</b>	<b>37.692</b>	<b>36.467</b>	<b>35.241</b>

Notas Explicativas:

1 - A linha de "Deduções" Registra os saldos da Disponibilidade de Caixa Bruta, líquidos dos Restos a Pagar Processados. Se o saldo apurado for negativo, ou seja, se o total da Disponibilidade de Caixa Bruta for menor que Restos a Pagar Processados, esse saldo negativo não deverá ser informado. Assim, quando o cálculo de Disponibilidade de Caixa for negativo, o valor dessa linha deverá ser (0) "zero", conforme instruído no Manual de Demonstrativos Fiscais da STN, 14ª Edição.

2 - Para preenchimento do campo da Dívida Consolidada foram consideradas as projeções de amortização conforme demonstrativo abaixo:

	2022	2023	2024	2025	2026	2027
INSS	9.008	40.122	38.897	37.692	36.467	35.241
RPPS	0	0	0	0	0	0
SESI	0	0	0	0	0	0
PASEP	0	0	0	0	0	0
CELPE	0	0	0	0	0	0
MINISTÉRIO DA FAZENDA	0	0	0	0	0	0
PRECATÓRIOS	0	0	0	0	0	0
OUTRAS DIVIDAS	0	0	0	0	0	0
<b>TOTAIS</b>	<b>9.008</b>	<b>40.122</b>	<b>38.897</b>	<b>37.692</b>	<b>36.467</b>	<b>35.241</b>

3 - A projeção do Ativo Disponível e dos Haveres Financeiros de 2024 foi elaborada da seguinte forma:

Valores em milhares (R\$)

Disponibilidade de caixa em 01 de janeiro de 2024	6.552
(+) Previsão de Entrada de Recursos até 31 de dezembro de 2024	58.645
(=) Disponibilidade de Caixa Bruta	65.197
(-) Restos a pagar a serem pagos em 2024	7.159
(-) Despesas orçamentárias a serem pagas em 2024	57.909
(=) Disponibilidade de Caixa Líquida em 2024	128



MUNICÍPIO DE MARAIAL - PE

III - Memória de Cálculo das Metas Anuais para os Resultados Primário e Nominal do Município

R\$ milhares

ESPECIFICAÇÃO	2022	2023	2024	2025	2026	2027
<b>RECEITAS (EXCETO INTRA-ORÇAMENTÁRIAS)</b>	42.368	45.585	58.645	61.956	64.163	66.463
Receita Primária (I)	41.763	45.104	58.146	61.438	63.627	65.907
Receitas Primárias Correntes	41.061	43.989	58.146	60.338	62.488	64.730
Impostos, Taxas e Contribuições de Melhoria	1.091	1.288	1.314	1.363	1.412	1.463
Contribuições	0	0	0	0	0	0
Transferências Correntes	39.943	42.701	56.832	58.975	61.076	63.268
Demais Receitas Primárias Correntes	26	0	0	0	0	0
Receitas Primárias de Capital	703	1.115	0	1.100	1.139	1.177
Receita Não primária	605	481	499	518	536	555
<b>ESPECIFICAÇÃO</b>	<b>2022</b>	<b>2023</b>	<b>2024</b>	<b>2025</b>	<b>2026</b>	<b>2027</b>
<b>DESPESAS (EXCETO INTRA-ORÇAMENTÁRIAS)</b>	41.687	49.996	57.909	61.956	64.163	66.463
Despesa Primária - Empenhada/Fixada	41.237	48.816	56.684	60.642	62.828	65.132
Despesas Primárias Correntes	38.442	46.902	56.684	58.824	60.944	63.184
Pessoal e Encargos Sociais	26.405	31.330	36.067	32.862	34.033	35.254
Outras Despesas Correntes	12.036	15.573	20.618	25.962	26.912	27.930
Despesas Primárias de Capital	2.795	1.913	0	1.819	1.883	1.948
Pagamento de Restos a Pagar de Despesas Primárias	456	75	7.159	921	0	0
Despesa Não Primária	450	1.180	1.225	1.314	1.335	1.331
<b>DESPESA PRIMÁRIA PAGA (II)</b>	<b>41.056</b>	<b>46.184</b>	<b>63.843</b>	<b>61.563</b>	<b>63.410</b>	<b>65.313</b>
<b>RESULTADO PRIMÁRIO (III) = (I-II)</b>	<b>707</b>	<b>-1.080</b>	<b>-5.697</b>	<b>-125</b>	<b>216</b>	<b>595</b>
Juros, Encargos e Variações Monetárias Ativos (IV)	605	481	499	518	536	555
Juros, Encargos e Variações Monetárias Passivos/Ativos (V)	0	0	0	108	110	106
<b>RESULTADO NOMINAL (VI) = (III + (IV - V))</b>	<b>1.312</b>	<b>-599</b>	<b>-5.198</b>	<b>284</b>	<b>642</b>	<b>1.045</b>

Notas Explicativas:

- 1 - As receitas e despesas intra-orçamentárias não devem compor o cálculo das Receitas e Despesas Primárias, conforme preconiza a 14ª edição do Manual de Demonstrativos Fiscais - MDF.
- 2 - Os dados relativos às receitas e despesas foram extraídos das metas fiscais estabelecidas para as mesmas, conforme demonstrado nas memórias de cálculo das receitas e despesas.
- 3 - O Resultado Primário é calculado pela diferença entre as receitas primárias e despesas primárias.
- 4 - O cálculo da Meta de Resultados Nominal obedeceu ao método acima da linha estabelecida pelo Governo Federal, por meio da Portaria nº 699, de 07 de julho de 2023, que aprovou a 14ª edição do Manual de Demonstrativos Fiscais - MDF, deduzindo do Resultado Primário, a estimativa de juros e encargos passivos (juros pagos) e somando a estimativa de juros e encargos ativos (juros recebidos).

EVOLUÇÃO DO RESULTADO PRIMÁRIO



EVOLUÇÃO DO RESULTADO NOMINAL



**Tabela 2 – Avaliação do Cumprimento das Metas Fiscais do Exercício Anterior**



**MUNICÍPIO DE MARAIAL - PE**

**LEI DE DIRETRIZES ORÇAMENTÁRIAS**

**ANEXO DE METAS FISCAIS**

**AValiação DO CUMPRIMENTO DAS METAS FISCAIS DO EXERCÍCIO ANTERIOR**

**2025**

AMF - Demonstrativo 2 (LRF, Art. 4º § 2º, inciso I)

R\$ milhares

ESPECIFICAÇÃO	Metas Previstas em 2023 <sup>1</sup> (a)	% PIB*	%RCL	Metas Realizadas em 2023 <sup>2</sup> (b)	% PIB*	%RCL	Variação	
							Valor (c)=(b-a)	% (c/a)x100
Receita Total	52.560	21,65	118,19	45.585	17,64	102,51	-6.975	-13,27
Receitas Primárias (I)	52.160	21,48	117,29	45.104	17,45	101,43	-7.056	-13,53
Despesa Total	52.560	21,65	118,19	49.996	19,34	112,43	-2.564	-4,88
Despesas Primárias (II)	51.500	21,21	115,81	46.184	17,87	103,86	-5.316	-10,32
Resultado Primário (III) = (I - II)	660	0,27	1,48	-1.080	- 0,42	-2,43	-1.740	-263,69
Resultado Nominal	910	0,37	2,05	-599	- 0,23	-1,35	-1.509	-165,88
Dívida Pública Consolidada	7.914	3,26	17,80	40.122	15,52	90,22	32.208	406,97
Dívida Consolidada Líquida	837	0,34	1,88	40.122	15,52	90,22	39.285	4.693,55

Notas:

1 - Meta de Resultado Primário de 2023 conforme Anexo II da Lei Municipal nº 2.217/2022 (LDO/2023).

2 - Valores retirados do Anexo 12 da Lei Federal 4.320/64 - Balanço Orçamentário e do Anexo 6 - Demonstrativo dos Resultados Primário e Nominal, do RREO do 6º bimestre da Prestação de Contas Anual de 2023, disponível no Portal da Transparência do Município.

Parâmetros	VALOR PREVISTO 2023	VALOR REALIZADO 2023
PIB Nominal em 2023	242.824	258.469
Receita Corrente Líquida Municipal em 2023	44.470	44.470

Tabela 3 – Metas Fiscais atuais comparadas com as fixadas nos três exercícios anteriores



MUNICÍPIO DE MARAIÁ - PE  
LEI DE DIRETRIZES ORÇAMENTÁRIAS  
ANEXO DE METAS FISCAIS

METAS FISCAIS ATUAIS COMPARADAS COM AS FIXADAS NOS TRÊS EXERCÍCIOS ANTERIORES  
2025

AMF - Demonstrativo 3 (LRF, Art. 4º § 2º, inciso II)

R\$ milhares

ESPECIFICAÇÃO	VALORES A PREÇOS CORRENTES											
	2022	2023	%	2024	%	2025	%	2026	%	2027	%	
Receita Total	46.800	52.560	12,308	54.240	3,196	61.956	14,226	64.163	3,562	66.463	3,585	
Receitas Primárias (I)	46.540	52.160	12,076	53.588	2,737	61.438	14,649	63.627	3,562	65.907	3,585	
Despesa Total	46.800	52.560	12,308	54.240	3,196	61.956	14,226	64.163	3,562	66.463	3,584	
Despesas Primárias (II)	46.090	51.500	11,738	44.758	-13,091	61.563	37,547	63.410	3,000	65.313	3,000	
Resultado Primário (III) = (I - II)	450	660	0,338	8.830	15,828	-125	-22,898	216	0,562	595	0,585	
Resultado Nominal	410	910	121,951	9.970	995,574	284	-97,153	642	126,289	1.045	62,630	
Dívida Pública Consolidada	3.824	7.914	106,956	7.735	-2,266	37.692	387,311	36.467	-3,250	35.241	-3,360	
	1.747	837	-52,089	7.728	823,292	37.692	387,732	36.467	-3,250	35.241	-3,360	

ESPECIFICAÇÃO	VALORES A PREÇOS CONSTANTES											
	2022	2023	%	2024	%	2025	%	2026	%	2027	%	
Receita Total	50.216	54.294	8,121	52.405	-3,478	60.093	14,669	60.421	0,546	60.764	0,568	
Receitas Primárias (I)	49.937	53.881	7,898	51.776	-3,908	59.591	15,094	59.916	0,546	60.256	0,568	
Despesa Total	50.216	54.294	8,121	52.406	-3,478	60.093	14,669	60.421	0,546	60.764	0,567	
Despesas Primárias (II)	49.454	53.199	7,573	43.244	-18,712	59.712	38,081	59.712	0,000	59.712	0,000	
Resultado Primário (III) = (I - II)	483	982	0,325	8.531	14,804	-122	-22,987	204	0,546	544	0,568	
Resultado Nominal	440	940	113,636	9.970	960,609	275	-97,239	605	119,698	955	57,893	
Dívida Pública Consolidada	9.468	8.175	-13,657	7.735	-5,387	36.558	372,658	34.340	-6,068	32.220	-6,174	
Dívida Consolidada Líquida	1.875	865	-53,867	7.728	793,406	36.558	373,067	34.340	-6,068	32.220	-6,174	

METODOLOGIA DE CÁLCULO DOS VALORES CONSTANTES

2022	- Valor Corrente x	0,9317
2023	- Valor Corrente x	0,6721
2024	Valor Corrente	1,0350
2025	- Valor Corrente /	1,0310
2026	- Valor Corrente /	1,0619
2027	- Valor Corrente /	1,0938

Tabela 4 – Evolução do Patrimônio Líquido



MUNICÍPIO DE MARAJAL - PE  
LEI DE DIRETRIZES ORÇAMENTÁRIAS  
ANEXO DE METAS FISCAIS  
EVOLUÇÃO DO PATRIMÔNIO LÍQUIDO  
2025

AMF - Demonstrativo 4 (LRF, Art. 4º § 2º, inciso III)

R\$ milhares

PATRIMÔNIO LÍQUIDO	2023	%	2022	%	2021	%
Patrimônio / Capital	0	0	6.719	100	2.524	100
Reservas	0	0	0	0	0	0
Resultado Acumulado	-27.404	100	0	0	0	0
TOTAL	-27.404	100	6.719	100	2.524	100

REGIME FINANCEIRO						
PATRIMÔNIO LÍQUIDO	2023	%	2022	%	2021	%
Patrimônio	0	0	0	0	0	0
Reservas	0	0	0	0	0	0
Lucros ou Prejuízos Acumulados	0	0	0	0	0	0
TOTAL	0	0	0	0	0	0

REGIME PREVIDENCIÁRIO						
PATRIMÔNIO LÍQUIDO	2023	%	2022	%	2021	%
Patrimônio	0	0	0	0	0	0
Reservas	0	0	0	0	0	0
Lucros ou Prejuízos Acumulados	0	0	0	0	0	0
TOTAL	0	0	0	0	0	0



Notas Explicativas:

1 - O Município está vinculado ao Regime Geral de Previdência Social, portanto não existem valores relativos a Patrimônio Líquido do RPPS.



Tabela 5 – Origem e Aplicação dos Recursos Obtidos com a Alienação de Ativos



MUNICÍPIO DE MARAIAL - PE  
LEI DE DIRETRIZES ORÇAMENTÁRIAS  
ANEXO DE METAS FISCAIS

ORIGEM E APLICAÇÃO DOS RECURSOS OBTIDOS COM ALIENAÇÃO DE ATIVOS  
2025

AMF - Demonstrativo 5 (LRF, Art. 4º § 2º, inciso III)

R\$ milhares

RECEITAS REALIZADAS	2023 (a)	2022 (b)	2021 (c)
<b>RECEITAS DE CAPITAL - ALIENAÇÃO DE ATIVOS (I)</b>	-	-	-
Alienação de Bens Móveis	-	-	-
Alienação de Bens Imóveis	-	-	-
Alienação de Bens Intangíveis	-	-	-
Rendimentos de Aplicações Financeiras	-	-	-
DESPESAS EXECUTADAS	2023 (d)	2022 (e)	2021 (f)
<b>APLICAÇÃO DOS RECURSOS DA ALIENAÇÃO DE ATIVOS (II)</b>	-	-	-
<b>DESPESAS DE CAPITAL</b>	-	-	-
Investimentos	-	-	-
Inversões Financeiras	-	-	-
Amortização da Dívida	-	-	-
<b>DESPESAS CORRENTES DOS REGIMES DE PREVIDÊNCIA</b>	-	-	-
Regime Geral de Previdência Social	-	-	-
Regime Próprio de Previdência dos Servidores <sup>1</sup>	-	-	-
SALDO FINANCEIRO	(g)=((Ia-Ild)+(IIlh)	(h)=((Ib-Ile)+(IIli)	(i)=(Ic-Ilf)
VALOR (III)	-	-	-

Fonte: Anexo 11 do RREO - Demonstrativo da Receita de Alienação de Ativos e Aplicação dos Recursos dos exercícios de 2021, 2022 e 2023.

Notas Explicativas:

1 - Despesas previstas no art. 44 da LRF: É vedada a aplicação da receita de capital derivada da alienação de bens e direitos que integram o patrimônio público para o financiamento de despesa corrente, salvo se destinada por lei aos regimes de previdência social, geral e próprio dos servidores públicos.



MUNICÍPIO DE MARIAL - PE  
LEI DE DIRETRIZES ORÇAMENTÁRIAS

ANEXO DE METAS FISCAIS

AVALIAÇÃO DA SITUAÇÃO FINANCEIRA E ATUARIAL DO REGIME PRÓPRIO DE PREVIDÊNCIA DOS SERVIDORES E DAS PENSÕES E INATIVOS MILITARES

2025

AMF - Demonstrativo 6 (LRF, art.4º, §2º, inciso IV, alínea "a")

R\$ milhares

RECEITAS E DESPESAS PREVIDENCIÁRIAS DO REGIME PRÓPRIO DE PREVIDÊNCIA DOS SERVIDORES - RPPS			
FUNDO EM CAPITALIZAÇÃO (PLANO PREVIDENCIÁRIO)			
RECEITAS PREVIDENCIÁRIAS - RPPS (FUNDO EM CAPITALIZAÇÃO)	2021	2022	2023
<b>RECEITAS CORRENTES (I)</b>	-	-	-
<b>Receita de Contribuições dos Segurados</b>	-	-	-
Ativo	-	-	-
Inativo	-	-	-
Pensionista	-	-	-
<b>Receita de Contribuições Patronais</b>	-	-	-
Ativo	-	-	-
Inativo	-	-	-
Pensionista	-	-	-
<b>Receita Patrimonial</b>	-	-	-
Receitas Imobiliárias	-	-	-
Receitas de Valores Mobiliários	-	-	-
Outras Receitas Patrimoniais	-	-	-
Receita de Serviços	-	-	-
<b>Outras Receitas Correntes</b>	-	-	-
Compensação Financeira entre os Regimes	-	-	-
Aportes Periódicos para Amortização de Déficit Atuarial do RPPS (II) <sup>1</sup>	-	-	-
Demais Receitas Correntes	-	-	-
<b>RECEITAS DE CAPITAL (III)</b>	-	-	-
Alienação de Bens, Direitos e Ativos	-	-	-
Amortização de Empréstimos	-	-	-
Outras Receitas de Capital	-	-	-
<b>TOTAL DAS RECEITAS DO FUNDO EM CAPITALIZAÇÃO (IV) = (I + III - II)</b>	-	-	-
<b>DESPESAS PREVIDENCIÁRIAS - RPPS (FUNDO EM CAPITALIZAÇÃO)</b>	<b>2021</b>	<b>2022</b>	<b>2023</b>
<b>Benefícios</b>	-	-	-
Aposentadorias	-	-	-
Pensões por Morte	-	-	-
<b>Outras Despesas Previdenciárias</b>	-	-	-
Compensação Financeira entre os Regimes	-	-	-
Demais Despesas Previdenciárias	-	-	-
<b>TOTAL DAS DESPESAS DO FUNDO EM CAPITALIZAÇÃO (V)</b>	-	-	-
<b>RESULTADO PREVIDENCIÁRIO - FUNDO EM CAPITALIZAÇÃO (VI) = (IV - V)<sup>2</sup></b>	-	-	-
<b>RECURSOS RPPS ARRECADADOS EM EXERCÍCIOS ANTERIORES</b>	<b>2021</b>	<b>2022</b>	<b>2023</b>
VALOR	-	-	-
<b>RESERVA ORÇAMENTÁRIA DO RPPS</b>	<b>2021</b>	<b>2022</b>	<b>2023</b>
VALOR	-	-	-
<b>APORTES DE RECURSOS PARA O FUNDO EM CAPITALIZAÇÃO DO RPPS</b>	<b>2021</b>	<b>2022</b>	<b>2023</b>
Plano de Amortização - Contribuição Patronal Suplementar			
Plano de Amortização - Aporte Periódico de Valores Predefinidos			
Outros Aportes para O RPPS			
Recursos para Cobertura de Déficit Financeiro			
<b>BENS E DIREITOS DO RPPS (FUNDO EM CAPITALIZAÇÃO)</b>	<b>2021</b>	<b>2022</b>	<b>2023</b>
Caixa e Equivalente de Caixa			
Investimentos e Aplicações			
Outro Bens e Direitos			

continua

**FUNDO EM REPARTIÇÃO (PLANO FINANCEIRO)**

RECEITAS PREVIDENCIÁRIAS - RPPS (FUNDO EM REPARTIÇÃO)	2021	2022	2023
<b>RECEITAS CORRENTES (VII)</b>	-	-	-
<b>Receita de Contribuições dos Segurados</b>	-	-	-
Ativo	-	-	-
Inativo	-	-	-
Pensionista	-	-	-
<b>Receita de Contribuições Patronais</b>	-	-	-
Ativo	-	-	-
Inativo	-	-	-
Pensionista	-	-	-
<b>Receita Patrimonial</b>	-	-	-
Receitas Imobiliárias	-	-	-
Receitas de Valores Mobiliários	-	-	-
Outras Receitas Patrimoniais	-	-	-
Receita de Serviços	-	-	-
<b>Outras Receitas Correntes</b>	-	-	-
Compensação Financeira entre os Regimes	-	-	-
Demais Receitas Correntes	-	-	-
<b>RECEITAS DE CAPITAL (VIII)</b>	-	-	-
Alienação de Bens, Direitos e Ativos	-	-	-
Amortização de Empréstimos	-	-	-
Outras Receitas de Capital	-	-	-
<b>TOTAL DAS RECEITAS DO FUNDO EM REPARTIÇÃO (IX) = (VII + VIII)</b>	-	-	-

DESPESAS PREVIDENCIÁRIAS - RPPS (FUNDO EM REPARTIÇÃO)	2021	2022	2023
<b>Benefícios</b>	-	-	-
Aposentadorias	-	-	-
Pensões por Morte	-	-	-
<b>Outras Despesas Previdenciárias</b>	-	-	-
Compensação Financeira entre os Regimes	-	-	-
Demais Despesas Previdenciárias	-	-	-
<b>TOTAL DAS DESPESAS DO FUNDO EM REPARTIÇÃO (X)</b>	-	-	-

<b>RESULTADO PREVIDENCIÁRIO - FUNDO EM REPARTIÇÃO (XI) = (IX - X)<sup>1</sup></b>	-	-	-
---	---	---	---

APORTES DE RECURSOS PARA O FUNDO EM REPARTIÇÃO DO RPPS	2021	2022	2023
Recursos para Cobertura de Insuficiência Financeira	-	-	-
Recursos Para Formação de Reserva	-	-	-

BENS E DIREITOS DO RPPS (FUNDO EM REPARTIÇÃO)	2021	2022	2023
Caixa e Equivalente de Caixa	-	-	-
Investimentos e Aplicações	-	-	-
Outro Bens e Direitos	-	-	-

**ADMINISTRAÇÃO DO REGIME PRÓPRIO DE PREVIDÊNCIA DOS SERVIDORES - RPPS**

RECEITAS DA ADMINISTRAÇÃO - RPPS	2021	2022	2023
RECEITAS CORRENTES	-	-	-
<b>TOTAL DAS RECEITAS DA ADMINISTRAÇÃO - RPPS - (XII)</b>	-	-	-

DESPESAS DA ADMINISTRAÇÃO - RPPS	2021	2022	2023
DESPESAS CORRENTES (XIII)	-	-	-
Pessoal e Encargos Sociais	-	-	-
Demais Despesas Correntes	-	-	-
DESPESAS DE CAPITAL (XIV)	-	-	-
<b>TOTAL DAS DESPESAS DA ADMINISTRAÇÃO RPPS (XV) = (XIII + XIV)</b>	-	-	-

<b>RESULTADO DA ADMINISTRAÇÃO RPPS (XVI) = (XII - XV)<sup>2</sup></b>	-	-	-
---	---	---	---

BENS E DIREITOS DO RPPS - ADMINISTRAÇÃO DO RPPS	2021	2022	2023
Caixa e Equivalente de Caixa	-	-	-
Investimentos e Aplicações	-	-	-
Outro Bens e Direitos	-	-	-

**BENEFÍCIOS PREVIDENCIÁRIOS MANTIDOS PELO TESOIRO**

RECEITAS PREVIDENCIÁRIAS (BENEFÍCIOS MANTIDOS PELO TESOIRO)	2021	2022	2023
Contribuição dos Servidores	-	-	-
Demais Receitas Previdenciárias	-	-	-
<b>TOTAL DAS RECEITAS (BENEFÍCIOS MANTIDOS PELO TESOIRO) (XVII)</b>	-	-	-

DESPESAS PREVIDENCIÁRIAS (BENEFÍCIOS MANTIDOS PELO TESOIRO)	2021	2022	2023
Aposentadorias	-	-	-
Pensões	-	-	-
Outras Despesas Previdenciárias	-	-	-
<b>TOTAL DAS DESPESAS (BENEFÍCIOS MANTIDOS PELO TESOIRO) (XVIII)</b>	-	-	-

<b>RESULTADO DOS BENEFÍCIOS MANTIDOS PELO TESOIRO (XIX) = (XVII - XVIII)<sup>1</sup></b>	-	-	-
--	---	---	---

**RECEITAS E DESPESAS ASSOCIADAS ÀS PENSÕES E AOS INATIVOS MILITARES (SISTEMA DE PROTEÇÃO SOCIAL DOS MILITARES)**

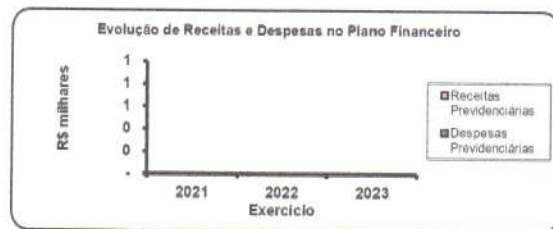

RECEITAS DE CONTRIBUIÇÕES DOS MILITARES	2021	2022	2023
Contribuição sobre a remuneração dos militares ativos	-	-	-
Contribuição sobre a remuneração dos militares inativos	-	-	-
Contribuição sobre a remuneração dos pensionistas	-	-	-
Outras contribuições	-	-	-
<b>TOTAL DAS CONTRIBUIÇÕES DOS MILITARES (XX)</b>	-	-	-

DESPESAS COM INATIVOS E PENSIONISTAS MILITARES	2021	2022	2023
Inatividade	-	-	-
Pensões	-	-	-
Outras Despesas	-	-	-
<b>TOTAL DAS DESPESAS COM INATIVOS E PENSIONISTAS MILITARES (XXI)</b>	-	-	-

<b>RESULTADO ASSOCIADO AS PENSÕES E AOS INATIVOS MILITARES (XXII) = (XX-XXI)<sup>1</sup></b>	-	-	-
--	---	---	---



Nota Explicativa:

1 - Não existem valores para RPPS em razão do Município estar vinculado ao Regime Geral de Previdência Social, administrado pelo INSS e objeto de demonstrativo na LDO da União.

Tabela 6.1 - Projeção Atuarial do Regime Próprio de Previdência dos Servidores



**MUNICÍPIO DE MARAIÁ - PE**  
**LEI DE DIRETRIZES ORÇAMENTÁRIAS**  
**ANEXO DE METAS FISCAIS**  
**2025**

R\$ milhares

AMF - Demonstrativo 6 (LRF, art.4º, §2º, inciso IV, alínea "a")

**PROJEÇÃO ATUARIAL DO REGIME PRÓPRIO DE PREVIDÊNCIA DOS SERVIDORES**

**PLANO PREVIDENCIÁRIO**

EXERCÍCIO	Receitas Previdenciárias (a)	Despesas Previdenciárias (b)	Resultado Previdenciário (c) = (a-b)	Saldo Financeiro do Exercício (d) = (d Exercício Anterior) + (c)
2024			-	-
2025			-	-
2026			-	-
2027			-	-
2028			-	-
2029			-	-
2030			-	-
2031			-	-
2032			-	-
2033			-	-
2034			-	-
2035			-	-
2036			-	-
2037			-	-
2038			-	-
2039			-	-
2040			-	-
2041			-	-
2042			-	-
2043			-	-
2044			-	-
2045			-	-
2046			-	-
2047			-	-
2048			-	-
2049			-	-
2050			-	-
2051			-	-
2052			-	-
2053			-	-
2054			-	-
2055			-	-
2056			-	-
2057			-	-
2058			-	-
2059			-	-

(continua)

EXERCÍCIO	Receitas Previdenciárias (a)	Despesas Previdenciárias (b)	Resultado Previdenciário (c) = (a-b)	Saldo Financeiro do Exercício (d) = (d Exercício Anterior) + (c)
2058			-	-
2059			-	-
2060			-	-
2061			-	-
2062			-	-
2063			-	-
2064			-	-
2065			-	-
2066			-	-
2067			-	-
2068			-	-
2069			-	-
2070			-	-
2071			-	-
2072			-	-
2073			-	-
2074			-	-
2075			-	-
2076			-	-
2077			-	-
2078			-	-
2079			-	-
2080			-	-
2081			-	-
2082			-	-
2083			-	-
2084			-	-
2085			-	-
2086			-	-
2087			-	-
2088			-	-
2089			-	-
2090			-	-
2091			-	-
2092			-	-
2093			-	-
2094			-	-
2095			-	-
2096			-	-
2097			-	-

"Não existem valores para RPPS em razão do Município estar vinculado ao Regime Geral de Previdência Social, administrado pelo INSS e objeto de demonstrativo na LDO da União".



MUNICÍPIO DE MARAIÁ - PE  
LEI DE DIRETRIZES ORÇAMENTÁRIAS

ANEXO DE METAS FISCAIS

ESTIMATIVA E COMPENSAÇÃO DA RENÚNCIA DE RECEITA  
AMF - Demonstrativo 6 (LRF, art.4º, §2º, inciso IV, alínea "a")

AMF - Demonstrativo 7 (LRF, Art. 4º §2º, inciso V)

R\$ milhares

TRIBUTO	MODALIDADE	SETORES/ PROGRAMAS/ BENEFICIÁRIO	RENÚNCIA DE RECEITA PREVISTA			COMPENSAÇÃO
			2025	2026	2027	
IPTU	Desconto	Desconto por antecipação de pagamento	10	100	1000	Compensação através do aumento de receita do IPTU por expansão da base de cálculo
Multas, Juros e Correção Monetária	Remissão	Programa de REFIS	7	70	700	Recuperação de Valores Insuportados em Dívida Ativa. Maior eficiência na cobrança da Dívida Ativa
Taxa de Licença de Funcionamento	Iseção	As placas e discos de hospitais, entidades filantrópicas, beneficentes, culturais ou esportivas somente quando afixadas nos prédios em que funcionam; cartazes ou letreiros indicativos de trânsito, logradouros turísticos e itinerário de viagem de transporte coletivo.	1	1	1	Recuperação de Valores Insuportados em Dívida Ativa. Maior eficiência na cobrança da Dívida Ativa
Taxa de Licença de Execução de Obras	Iseção	Exame de projeto de construção em geral e fiscalização da execução, até 40 m <sup>2</sup> – estritamente residencial	10	10	10	Incremento de ações fiscais e recadastramento
Taxa de Licença	Remissão	Iseção da Taxa de Licença de Fiscalização e Funcionamento para templos de qualquer culto e entidades assistenciais declarada de utilidade pública.	12	120	1200	Incremento de ações fiscais e recadastramento
<b>TOTAL</b>						

**Tabela 8 - Margem de Expansão das Despesas Obrigatórias de Caráter Continuado**



**MUNICÍPIO DE MARIAL - PE**

LEI DE DIRETRIZES ORÇAMENTÁRIAS

ANEXO DE METAS FISCAIS

**MARGEM DE EXPANSÃO DAS DESPESAS OBRIGATÓRIAS DE CARÁTER CONTINUADO**

**AMF - Demonstrativo 6 (LRF, art.4º, §2º, inciso IV, alínea "a")**

AMF - Demonstrativo 8 (LRF, Art. 4º § 2º, inciso V)

R\$ milhares

EVENTOS	Valor Previsto para 2025
Aumento Permanente da Receita	2.211
(-) Transferências Constitucionais	-
(-) Transferências ao FUNDEB	301
Saldo Final do Aumento Permanente de Receita (I)	1.910
Redução Permanente de Despesa (II)	-
Margem Bruta (III) = (I+II)	1.910
Saldo Utilizado na Margem Bruta (IV)	-
Novas DOCC	3.204
Novas DOCC geradas por PPP	-
Margem Líquida de Expansão de DOCC (V) = (III-IV)	5.114

Notas Explicativas:

1 - As Despesas Obrigatórias de Caráter Continuado, nos termos do art. 17 da LRF, para o Município em 2025, decorrem do aumento do salário mínimo nacional, estimado em R\$ 1502,00, conforme previsto no PLDO 2025 da União.





## **ANEXO III**

### **ANEXO DE RISCOS FISCAIS**

#### **LEI DE DIRETRIZES ORÇAMENTÁRIAS LDO/2025**

**( ART. 165, § 2º, da Constituição Federal)**



MUNICÍPIO DE MARAIÁ - PE  
LEI DE DIRETRIZES ORÇAMENTÁRIAS  
ANEXO DE RISCOS FISCAIS

DEMONSTRATIVO DE RISCOS FISCAIS E PROVIDÊNCIAS  
2025

ARF (LRF, art 4º, § 3º)

PASSIVOS CONTINGENTES		PROVIDÊNCIAS	
Descrição	Valor	Descrição	
Demandas Judiciais			
Dívidas em Processo de Reconhecimento			
Avais e Garantias Concedidas			
Assunção de Passivos			
Assistências Diversas			
<i>*Assistência emergencial contra seca, enchentes, catástrofes, epidemias, pandemias, etc.</i>	609	<i>Abertura de créditos adicionais a partir da Reserva de Contingência</i>	
Outros Passivos Contingentes			
<b>SUBTOTAL</b>	<b>609</b>	<b>SUBTOTAL</b>	

DEMAIS RISCOS FISCAIS PASSIVOS		PROVIDÊNCIAS	
Descrição	Valor	Descrição	
<b>Frustração de Arrecadação</b>	<b>1.100</b>		
<i>*Não recebimento de emendas parlamentares e recursos de convênios dos governos Estaduais e Federais.</i>	1.100	<i>Contingenciamento das despesas/limitação de empenho de investimentos com fonte de recuso de emendas parlamentares ou convênios</i>	
Restituição de Tributos a Maior			
Discrepância de Projeções:			
Outros Riscos Fiscais			
<b>SUBTOTAL</b>	<b>1.100</b>	<b>SUBTOTAL</b>	
<b>TOTAL</b>	<b>1.709</b>	<b>TOTAL</b>	